

Catàleg general **2021**



**ROCAL**

*La Meva Llar*

# Índex

## Wood

### 01. Llars de foc 10

Centrals	15-21, 44-47
Frontals	22-43
Raconer	26-27, 48-49

### 02. Estufes Habit + T 52

Frontales	54-59
Tres cares	60-61
Lateral	62-63
Doble cara	64-65

### Estufa-Forn-Barbacoa 66

### 03. Mòduls Serie G 68

Frontal	70-75
Raconer	76-77
Doble cara	78-79
Lateral	80-83
Tres cares	84-85
Complements per al muntatge	88-89

### 04. Inserts Arc / Arc + Plus 90

Frontal	92-99
Frontal cònic	95
Doble cara	100-101
Lateral	102-105
Tres cares	106-109
Complements per al muntatge	120-121

### Inserts Rcr Graffiti / Classic 112

RCr Graffiti	112-115
RCr Classic	116-117
Complements per al muntatge	120-121

### 05. Barbacoes 122

## Gas

### 01. Llars de foc 130

### Simbologia 139

# Wood

## La llenya

La llenya és un combustible de biomassa ecològic i econòmic. Un combustible natural en el qual l'home ha confiat des de sempre.

Representa la font d'energia renovable per excel·lència. La utilització de llenya en comptes dels combustibles fòssils redueix els riscos de l'efecte hivernacle, ja que no augmenta el diòxid de carboni en l'atmosfera.

A més, la llenya és un material fàcilment accessible i l'obtenció del qual, relativament econòmica, contribueix a la neteja dels boscos.

No podem oblidar que la llenya té una combustió suau i elegant, que acompanya i aporta aquest «toc» especial que converteix la teva casa en la teva llar.







# 01.

## Llars de foc

Les nostres llars de foc es distingeixen per uns dissenys equilibrats i un acabat artesanal excel·lent que, tanmateix, no renuncia a la tecnologia, cosa que ens permet obtenir unes prestacions fora de sèrie quant a rendiment, potència i baixa emissió de CO.

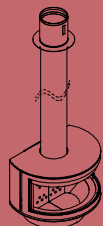
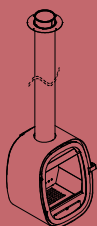
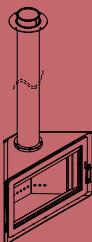
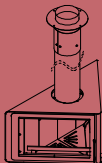
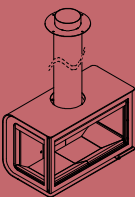


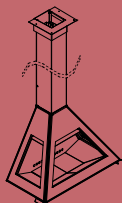
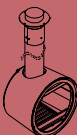
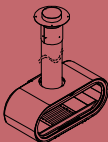
Fem servir els materials més adequats segons la zona de la llar (acer, acer inoxidable, vermiculita, maó refractari...) així com pintura antitèrmica en l'acabat exterior.

Disposem de versions per col·locar en qualsevol espai del teu habitatge.

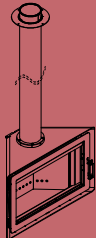

Centrals

<p>Ronde Central 14</p> 	<p>Born 18</p> 	<p>Gala 44</p> 	<p>Giselle 90 46</p> 
---	--	--	--

Frontals

<p>Ronde Frontal 22</p> 	<p>Oval 24</p> 	<p>Angle 26</p> 	<p>Vertex 30</p> 	<p>City 32</p> 	<p>Drop 36</p> 
<p>Mini Drop 34, 37</p> 	<p>D-10 38</p> 	<p>D-7 42</p> 	<p>D-8 40, 43</p> 		

Raconera

<p>Angle 26</p> 	<p>Estela 48</p> 
---	--

Característiques	50
Adaptacion a mida	51



# Ronde Central

L'únic protagonista en la Ronde és el foc, aquesta xemeneia central és pura energia i simplicitat. El seu disseny permet una visió total des de qualsevol punt de l'habitació. A més a gràcies a la seva mida mitjana pot encaixar a tots els espais.

## CARACTERÍSTIQUES

Doble campana.  
Acabament de sostre.  
Pintura antitèrmica, antifum i antiolor.  
Possibilitat d'entrada d'aire exterior.  
Tub directe.  
Aire primari i secundari preescalfat.  
Peu inclòs.

Més detalls:  
Pàgina 50-51

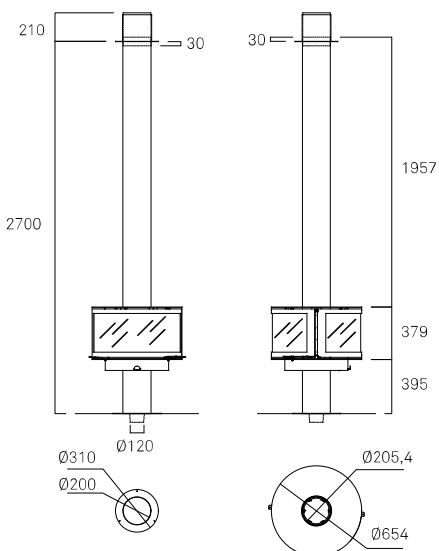
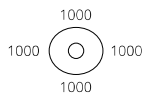
## Ronde

### X1345

$\eta$	87,2%
nom	13 kW
	9-15,5 kW
	0,079%
	18,70 mg/Nm <sup>3</sup>
kg/h	3,4 kg/h
kg	180 kg
cm	33 cm
NOx	106 mg/Nm <sup>3</sup>
OGC	61 mg/Nm <sup>3</sup>
	UNE EN-13240



Distàncies de seguretat (mm):



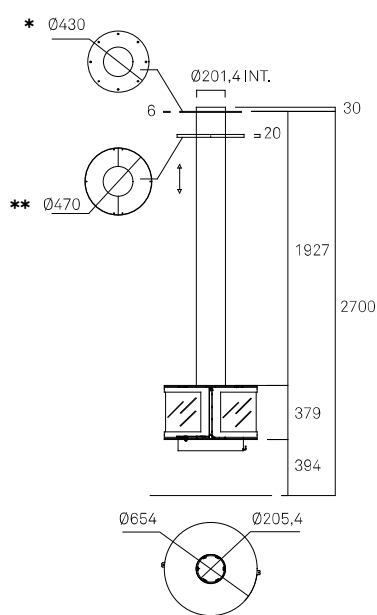




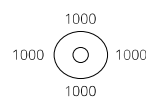


# Ronde Central Suspesa

Inclou un remat per fixar la xemeneia, a mida i segons les condicions del sostre.



Distàncies de seguretat (mm):







# Born

Born és una llar de foc central, de forma triangular. Les seves tres cares aporten una gran visió del foc. El resultat és una llar molt transparent i de disseny contemporani i sobri.

## CARACTERÍSTIQUES

Doble campana ventilada per a l'aire calent.

Acabament de sostre.

Pintura antitèrmica, antifum i antiolor.

Vidres HRC (amb autoneteja).

Graella per al caliu i safata recollidora de cendres.

Possibilitat d'entrada d'aire exterior.

Tub directe.

Aire primari i secundari preescalfat.

Peu inclòs.

Més detalls:

Pàgina 50-51

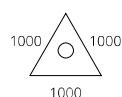
## Born

### X1315

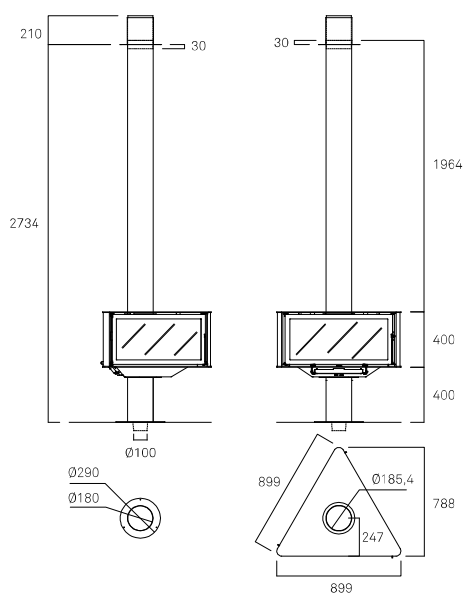
$\eta$	75%
$\frac{\text{nom}}{\text{nom}}$	14,1 kW
	9,5-16,5 kW
$\text{CO}$	0,13%
	79 mg/Nm <sup>3</sup>
$\frac{\text{kg}}{\text{h}}$	4,2 kg/h
$\text{kg}$	156 kg
$\frac{\text{cm}}{\text{cm}}$	33 cm
NOx	150 mg/Nm <sup>3</sup>
OGC	111 mg/Nm <sup>3</sup>
	UNE EN-13240



Distàncies de seguretat (mm):



Model en procés de recertificació.  
Consulteu valors definitius en [www.rocal.es](http://www.rocal.es)







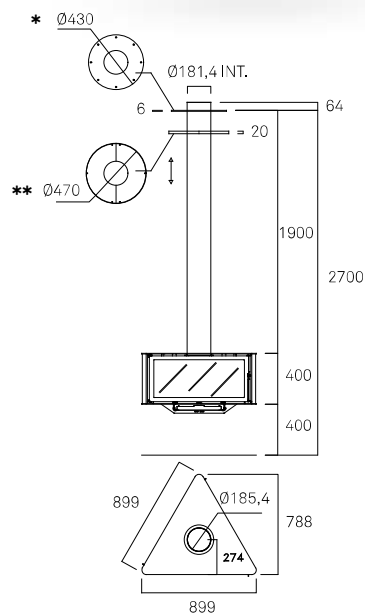


# Born Suspesa

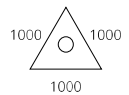
Inclou un remat per fixar la xemeneia, a mida i segons les condicions del sostre.

Wood

01. Llars de foc



Distàncies de seguretat (mm):







# Ronde Frontal

Aquesta llar de foc frontal dóna continuïtat a el concepte de la Ronde central: el foc com a únic protagonista i que es pugui gaudir des de qualsevol punt de la sala.

## CARACTERÍSTIQUES

Doble campana ventilada per a l'aire calent.

Acabament de sostre.

Pintura antitèrmica, antifum i antiolor.

Graella per al caliu.

Possibilitat d'entrada d'aire exterior.

Tub directe.

Base de vermiculita revestida en acer.

Aire primari i secundari preescalfat.

Aire terciari o de seguretat.

Més detalls:

Pàgina 50-51

## Ronde Frontal

### X1340

$\eta$	89%
nom	9,7 kW
	7-11,5 kW
	0,09%
	24,3 mg/Nm <sup>3</sup>
kg/h	2,44 kg/h
kg	120 kg
cm	25 cm
NOx	105 mg/Nm <sup>3</sup>
OGC	66 mg/Nm <sup>3</sup>
	UNE EN-13240

A+

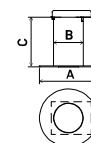
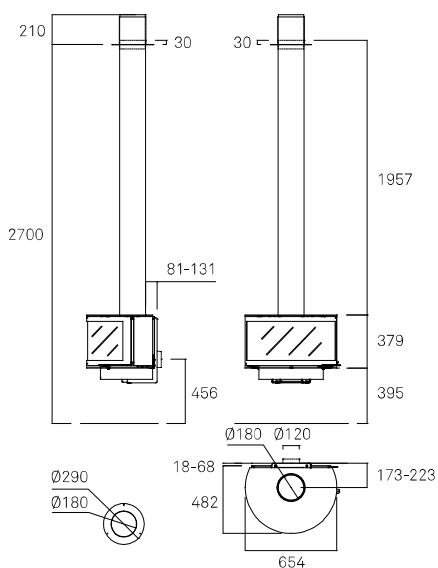
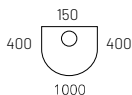
AEFECC 7\*

Stelle ambientale 4\*

CONTO TERMICO

EGODESIGN 2022

Distàncies de seguretat (mm):



A Ø350  
B Ø180  
C 300

A4575

Peu opcional.





# Oval

Aquesta xemeneia d'acabat ovalat ofereix uns valors que s'acosten a l'excel·lència. A més, la mida reduïda d'Oval la converteix en una xemeneia fàcil d'adaptar a qualsevol espai de la casa.

## CARACTERÍSTIQUES

Doble campana ventilada per a l'aire calent.

Acabament de sostre.

Pintura antitèrmica, antifum i antiolor.

Aire primari i secundari preescalfat.

Aire terciari o de seguretat.

Possibilitat d'entrada d'aire exterior.

Graella per al caliu i safata recollidora de cendres.

Tub directe.

Revestiment interior de vermiculita de color negre.

Més detalls:  
Pàgina 50-51

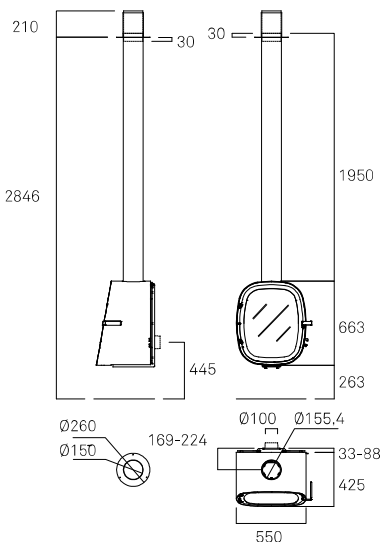
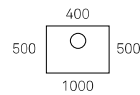
## Oval

### X1325

$\eta$	91,1%
$\eta_{nom}$	8,4 kW
	6-10 kW
$CO$	0,078%
	19,98 mg/Nm <sup>3</sup>
$kg/h$	2 kg/h
$kg$	112 kg
$cm$	33 cm
$NO_x$	86,91 mg/Nm <sup>3</sup>
$OGC$	51,55 mg/Nm <sup>3</sup>
	UNE EN-13240



Distàncies de seguretat (mm):



A 220  
B 155  
C 260



**A4565**  
Peu opcional.



# Angle

Aquest model destaca per la seva versatilitat: es pot instal·lar en un racó o de cara. La seva porta panoràmica permet admirar l'eficient combustió, i mantenir un control amb precisió gràcies als seus registres frontals.

## CARACTERÍSTIQUES

Doble campana ventilada per a l'aire calent.  
Acabament de sostre.  
Pintura antitèrmica, antifum i antiolor.  
Aire primari i secundari preescalfat.  
Aire terciari o de seguretat.  
Possibilitat d'entrada d'aire exterior.

Tub directe.  
Revestiment interior de vermiculita de color negre.  
Base de vermiculita revestida en acer.

Més detalls:  
Pàgina 50-51



## Angle

### X1330

$\eta$	81,3%
$\dot{Q}_{nom}$	7,25 kW
$\dot{Q}_{net}$	5,5 - 9,5 kW
$CO_2$	0,091%
$CO$	26,14 mg/Nm <sup>3</sup>
$kg/h$	1,92 kg/h
$kg$	139 Kg
$cm$	33 cm
NOx	88,64 mg/Nm <sup>3</sup>
OGC	69,78 mg/Nm <sup>3</sup>
	UNE EN-13240

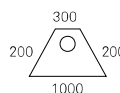
A+

AEFECC 7\*

Stelle ambientale 4\*

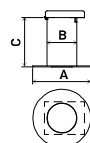
ECODESIGN 2022

Distàncies de seguretat (mm):

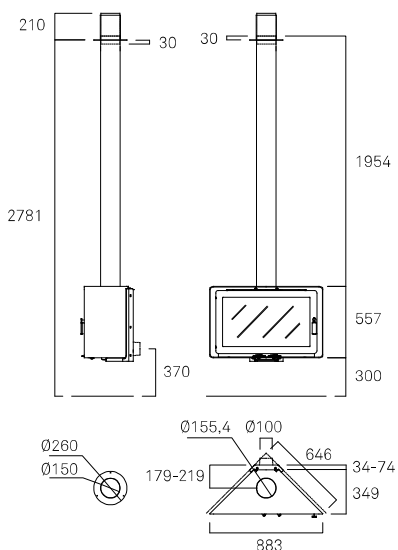


A4565

Peu opcional.



A Ø350  
B Ø155,4  
C 300













Angle amb suport giratori

Angle amb suport giratori



**X1330-2**  
Suport de paret giratori de 90° amb comandament a distància.

